

2021-07-02

හිතවත් දෙමාපියනි,

පන්ති ගාස්තු ගෙවීම් සම්බන්ධව

පුලි මස සිට ඔබ විසින් සිදු කරනු ලබන ගෙවීම් වලට අදාල රෙසිට් පත් පහත ලිපිනය වෙත අප වෙත ලැබීමට සලස්වන්න. එහි ඔබේ නම, පන්තිය හා ගෙවීම් සිදුකරන ලද දිනය, ගෙවීම් සිදු කරන ලද ආකාරය ඇතුළත් කර අදාල රෙසිට් පතේ වායාරූපයක් ඇතුළත් කරන්න. (සිසුර ගම්පහ මොන්ටනා ආයතනයට ගෙවීම් සිදුකරන ලද දරුවන් වියට අදාළ රෙසිට් පත අමුණන්න.

පුලි මස සිට දරුවන් විසින් සිදු කරන ලද සියලුම ගෙවීම් මේ මස සිට නිරීක්ෂණය කරන අතර, ඔබ ගෙවීමක් සිදුකළ විට අනිවාර්යෙන් අදාල form එක පුරවන්න.

මෙයට,

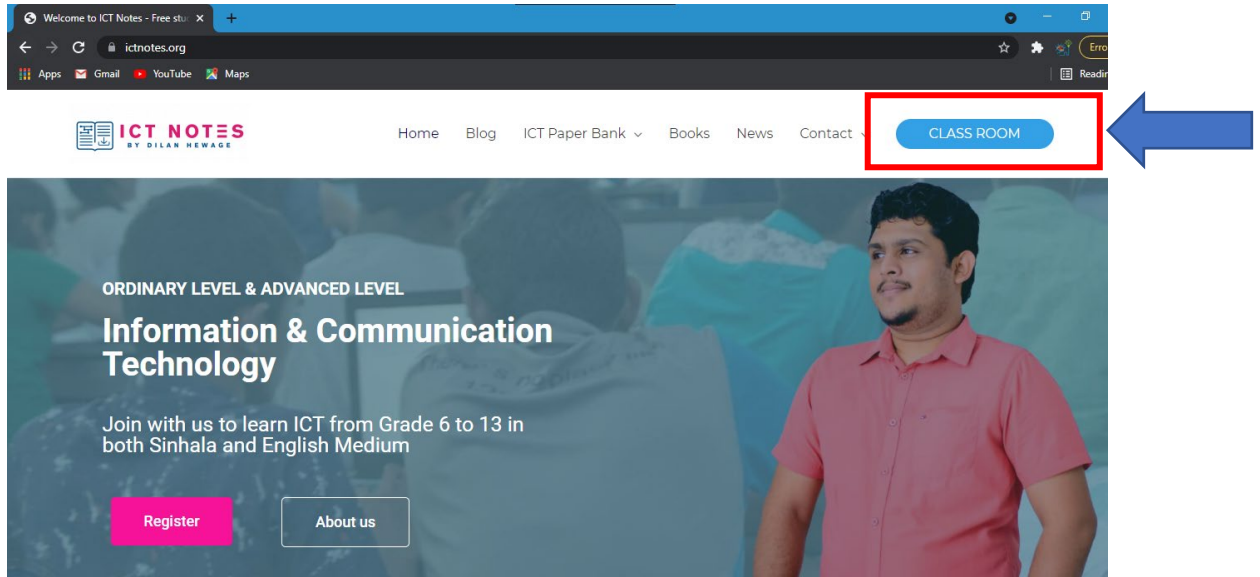
දිලාන් සර්



රෙසිට් පත් ඇතුළත් කරන ආකාරය පහතින්

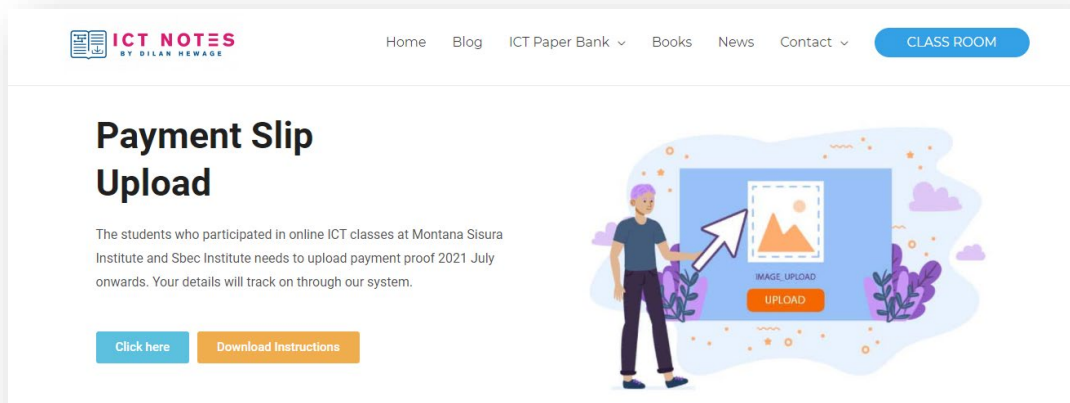
ඔබේ ගෙවීම් වලට අදාළ රෙසිට් පත අමුණාහ ආකාරය

පියවර 1: පළමුව <https://ictnotes.org> අපගේ වෙබ් අඩවියට පිවිසෙන්න.



පියවර 2: එහි ඇති මෙහෙයුම් දකුණු පස කෙලවරේ ඇති බොත්තම **CLASS ROOM** click කරන්න.

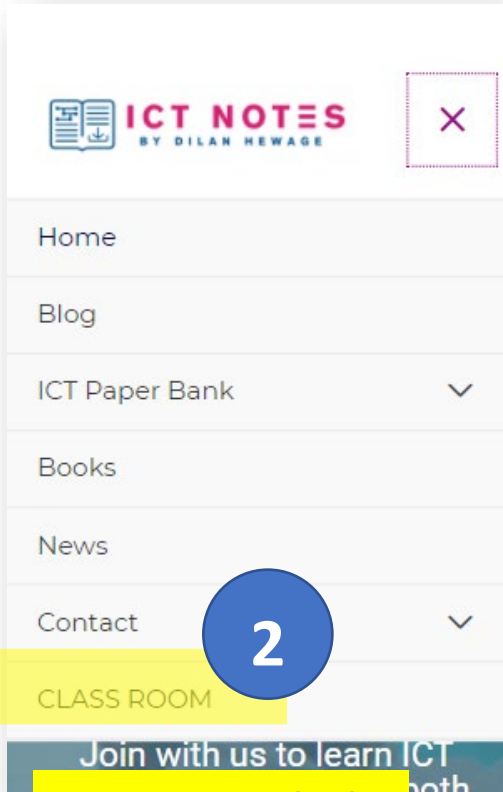
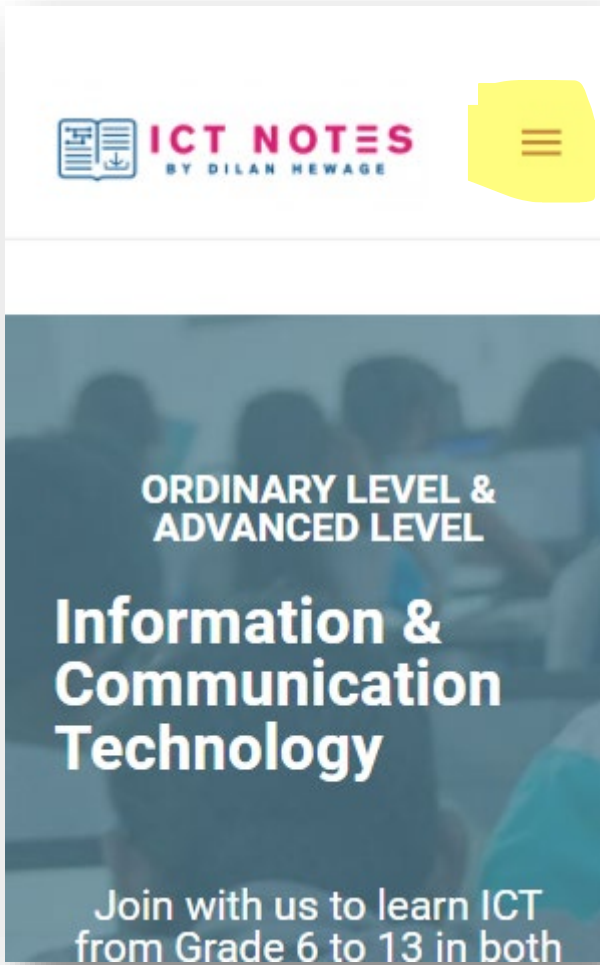
එවිට පහත වෙබ් පිටුව දිස්වේ.



සැ. යු. ජංගම දුරකතනයෙන් වෙබ් අඩවියට පිවිසෙන්න නම්,

1

ප්‍රධාන මෙනුව ලබා ගැනීමට මෙම අයිකනය click කරන්න.



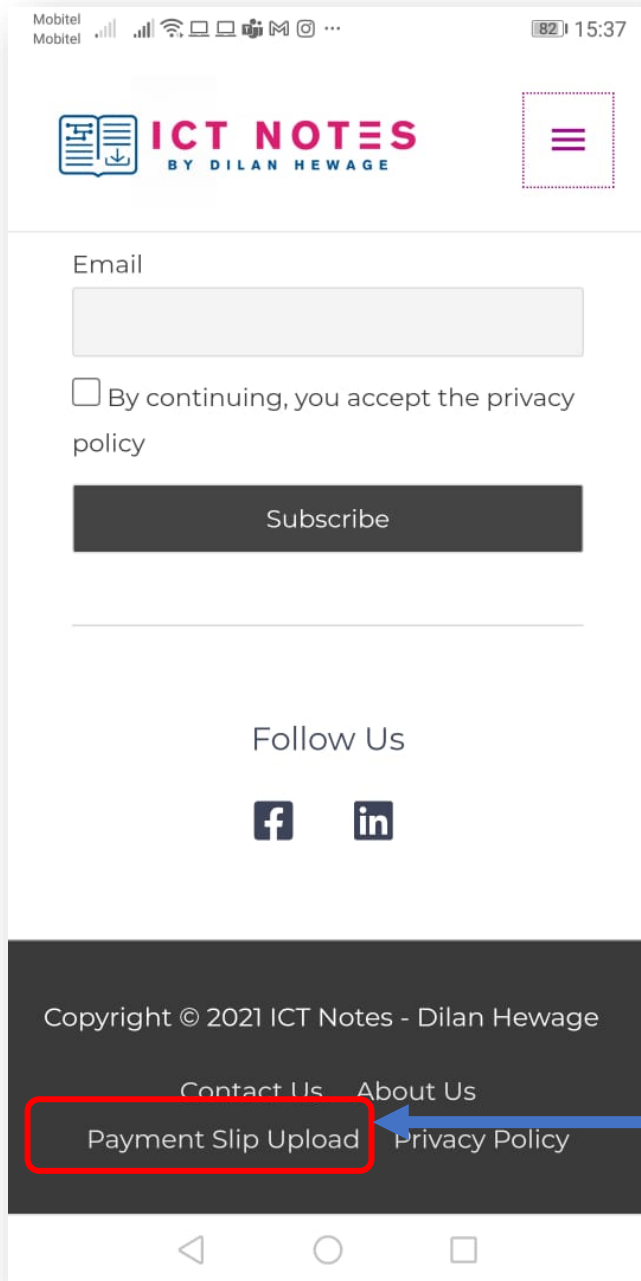
CLASS ROOM මෙනුව තෝරන්න.

3




ඔබට මේ ආකාරයට Payment වෙබ් පිටුව දිස්වෙන අතර Click Here බොත්තම ඔබන්න.

ජංගම දුරකතනයෙන් ඔබට ප්‍රධාන මෙනුවේ ලබා ගැනීමට නොහැකි නම් වෙබ්සිටුවේ අවසානයේ ඇති Footer මෙනුවේ ඇති **Payment Slip Upload** මෙනුව තෝරන්න.



මෙය click කර අදාළ Payment වෙබ්සිටුව ලබාගැනීමට ද ඔබට හැකිවේ.

පියවර 3: ඔබට රෙසිට් පත් ඇතුළත් කිරීම සඳහා එම පිටුවේ ඇති බොත්තම  click කරන්න.

පියවර 4: එහි ඇති form එකේ පහත විස්තර නිවැරදිව ඇතුළත් කර **Submit** බොත්තම click කරන්න.

- Full Name: දරුවාගේ නම
- Mobile Number: දුරකථන අංකය
- Grade: දැනට ඉගෙනුම ලබන වසර තෝරන්න.
- Payment Month(s): ඔබ පන්ති ගාස්තු සිදු කරන ලද අදාළ මාසය
- Payment Date: ගෙවීම් සිදුකළ දිනය
- Payment Method: ඔබ ගෙවීම් සිදුකළ ආකාරය තෝරන්න.
- Upload the Proof of Payment: අදාළ රෙසිට්පතේ වායාරූපයක් අමුණන්න.

සැ.යු.: දැනට Online payment පහසුකම ක්‍රියාත්මක නොවන අතර අය ඉරිදියේදී ඔබේ පහසුව සඳහා අපි විසින් ක්‍රියාත්මක කිරීමට බලාපොරොත්තු වේ.